



طابعة الطالب

دليل الاستخدام

Final International University – IT Center

ماذا احتاج؟



بطاقة طالب صالحة و مشحونة بالمال

أين الطابعة؟



في الطابق الأرضي أمام المكتبة

ما هي أجهزة الكمبيوتر التي يمكنني استخدامها؟



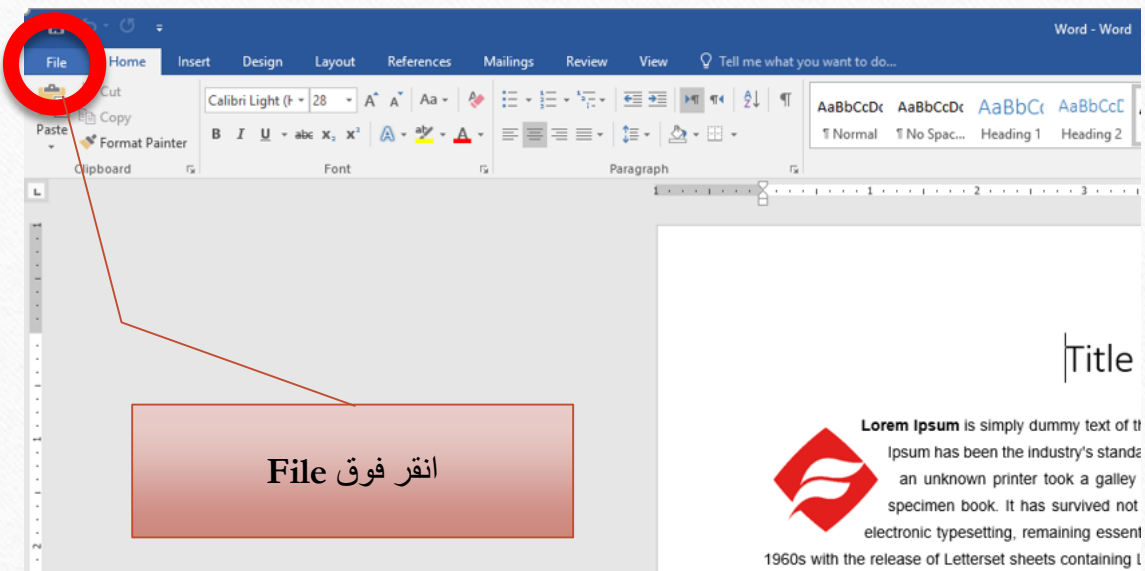
قم بتسجيل الدخول
باسم المستخدم وكلمة
المرور الخاصة بك

أي جهاز كمبيوتر في المكتبة



Word

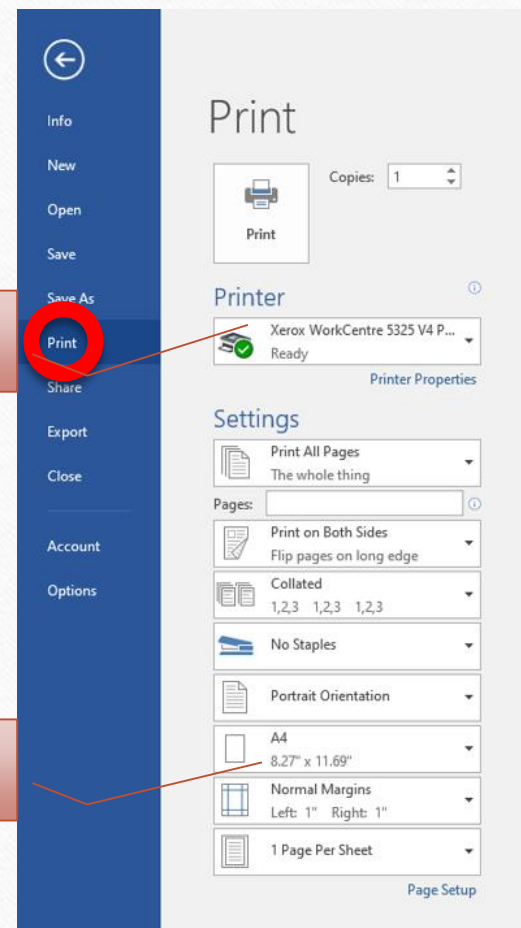
طباعة ملف Word



انقر فوق File

تأكد من تحديد هذه الطابعة

تأكد من أن حجم الصفحة هو
A4





PowerPoint

طباعة ملف Powerpoint

File Home Insert Design Transitions Animations Slide Show

Cut Copy Paste Format Painter

New Slide Layout Reset Section

Clipboard Slides Font

1 Title
IT CENTER / Bilgi İşlem Merkezi

2

انقر فوق File

Print

Copies: 1

Printer: Xerox WorkCentre 5325 V4 P... Ready

Settings

Print All Slides
Print entire presentation

Slides: 4 Slides Horizontal
Handouts: (4 slides per page)

Print Layout

Full Page Slides Notes Pages Outline

Handouts

1 Slide 2 Slides 3 Slides

4 Slides Horizontal 6 Slides Horizontal 9 Slides Horizontal

4 Slides Vertical 6 Slides Vertical 9 Slides Vertical

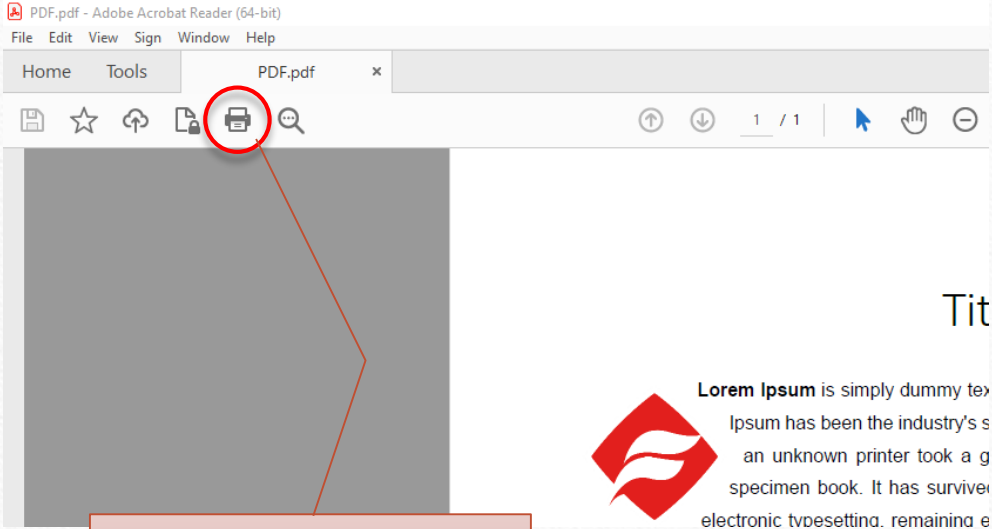
Frame Slides
Scale to Fit Paper
High Quality
Print Comments and Ink Markup

تأكد من تحديد هذه الطابعة

يمكنك اختيار التصميم المراد طباعته

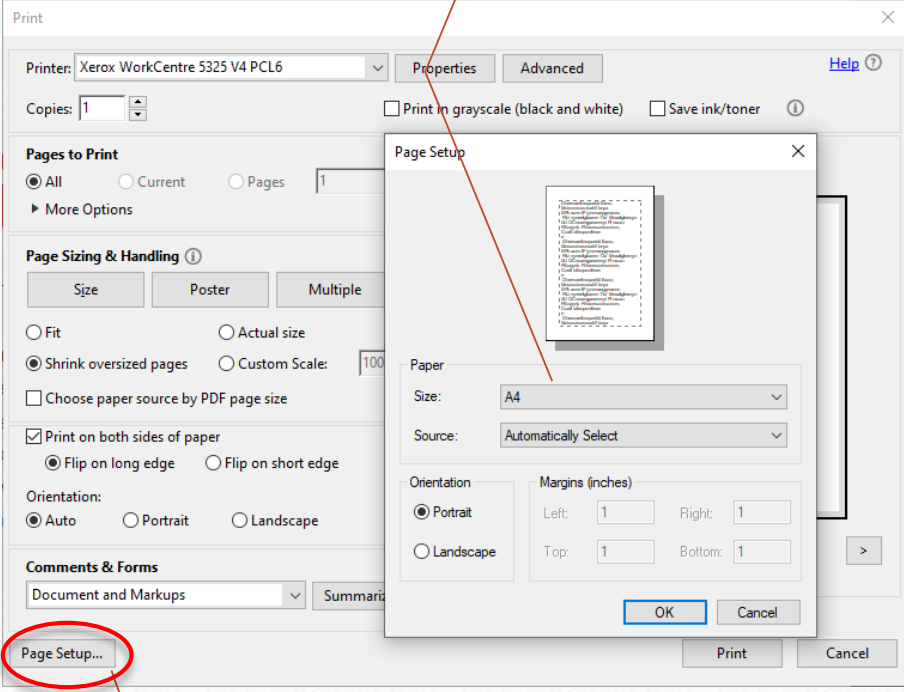


طباعة ملف PDF



انقر فوق رمز الطباعة


تأكد من أن حجم الصفحة هو A4



انقر فوق Page Setup

كيف تطبع؟

اقرأ البطاقة الموجودة على هذا الجهاز



أخطاء الطباعة

الخطأ / المشكلة	السبب	كيفية الحل
User Not Found Kullanıcı Bulunamadı	لم يتم تعريف بطاقة الطالب باسم المستخدم الخاص بك	قم بزيارة مكتب المحاسبة وأظهر اسم المستخدم الخاص بك
No Document Belge Yok	الكمبيوتر غير متصل بالإنترنت. لم يتم تحديد الطابعة. حجم الصفحة ليس A4	قم بزيارة مكتب تكنولوجيا المعلومات للحصول على الدعم.
Paper tray is empty	لا توجد أوراق متبقية في الدرج للطباعة	أخبر مسؤول المكتبة واطلب المزيد من الورق للطباعة
Not enough money Yetersiz Bakiye	بطاقة الطالب ليست مشحونة بالمال الكافي	قم بزيارة مكتب المحاسبة لشحن رصيدك